

全空連・全国高体連関係者の皆様へ

## 全空連・全国高体連関係者の会場案内

### 1.入館について

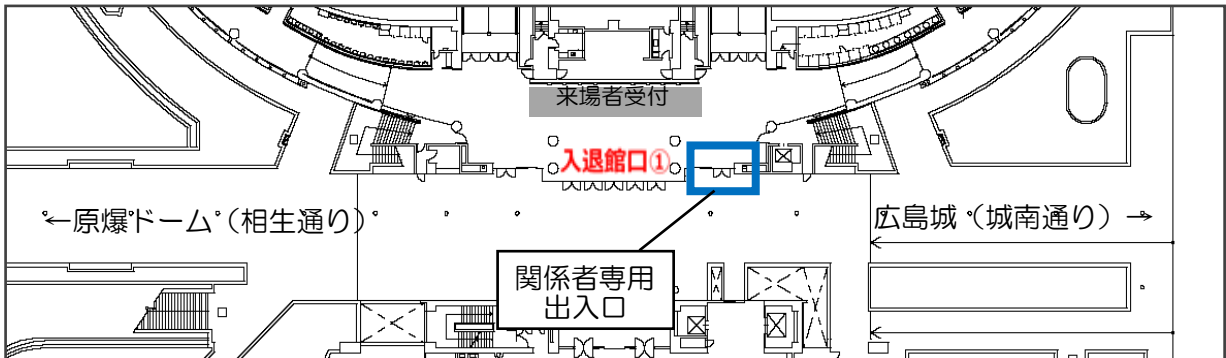


図1

- 入退館場所は「会場1階正面の入退館口①（図1）」横の「関係者専用出入口」です。
- 館内は土足禁止となっています。入館後に屋外履きを脱ぎ屋内履きに履き替えてください。
- 来場初日のみ、来場者受付で受付を行ってください。

### 2.入館後の導線について

#### (1) 本部席および控室の案内

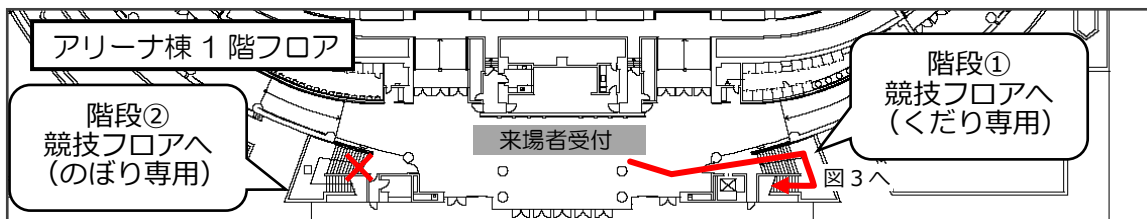


図2

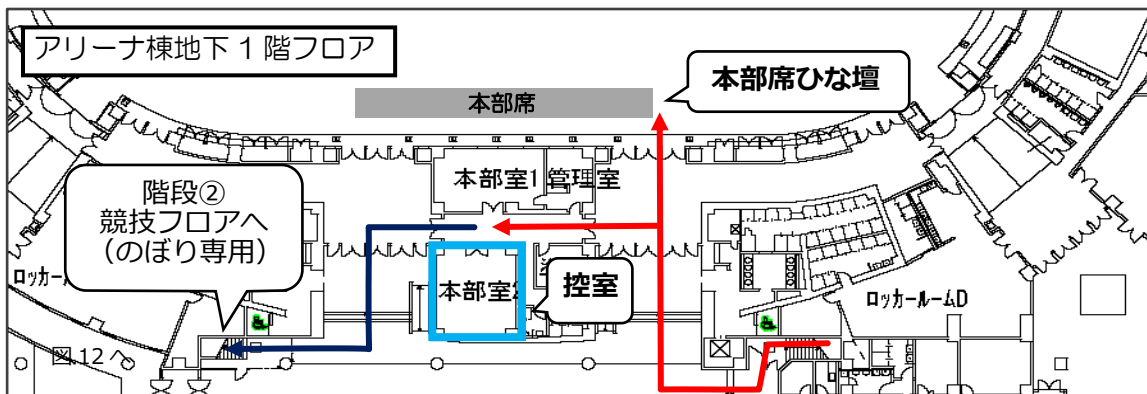


図3

- 階段①（くだり専用）より地下1階フロアへお進みください。
- 控室は本部席入口左側にあります。茶菓等も準備がありますので、ご利用ください。
- 1階フロアには、階段②（のぼり専用：紺線）をご利用してください。

### 3. 監督会議会場・審判講習会会場の案内

- 上記の会場は武道場となります。(図4)。
- 大アリーナ棟地下1階フロアから本館棟地下1階フロアへと進んでください。
- 本館棟地下1階フロア入館後すぐ右手側に進み屋外地下広場へと出て武道場にお入りください。  
\* 武道場へは屋外を通るため、屋外履きが必要になります。予めご了承ください。

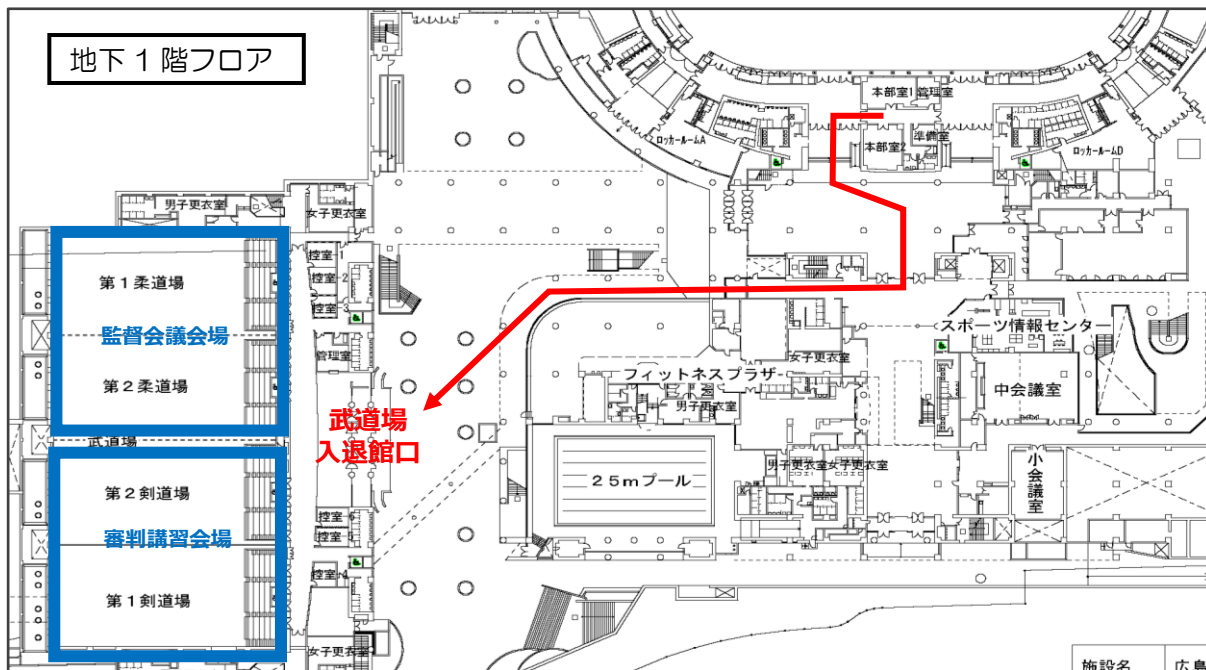


図4