

審判の先生方へ

審判（講習会のみ参加も含む）の会場案内

1. 23日 審判講習会開始より早く来られる場合

(1) 入館について

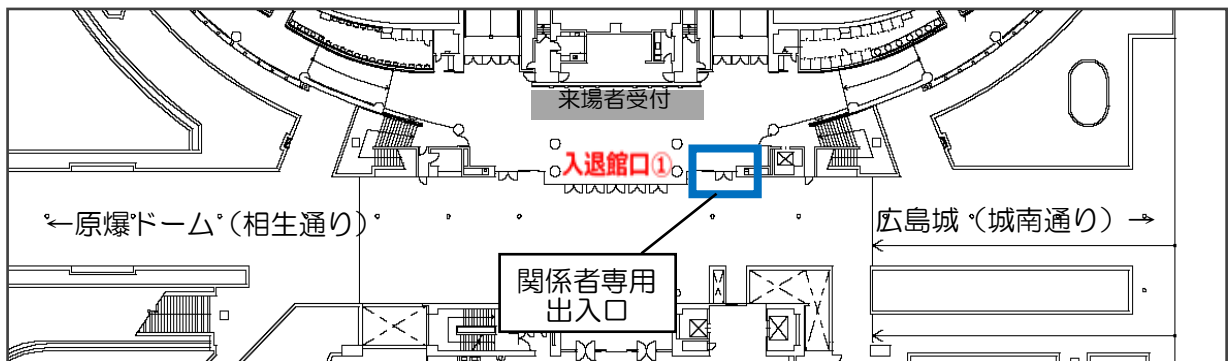


図1

- 入退館場所は「会場1階正面の入退館口①（図1）」横の「関係者専用出入口」です。
- 館内は土足禁止となっています。入館後に屋外履きを脱ぎ審判靴に履き替えてください。
- 来場者受付は不要です。

(2) 入館後の控室について

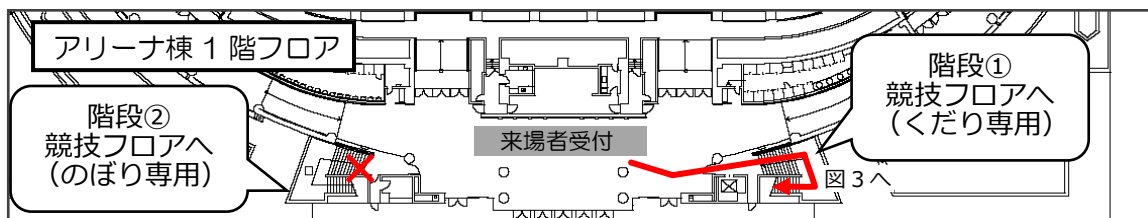


図2

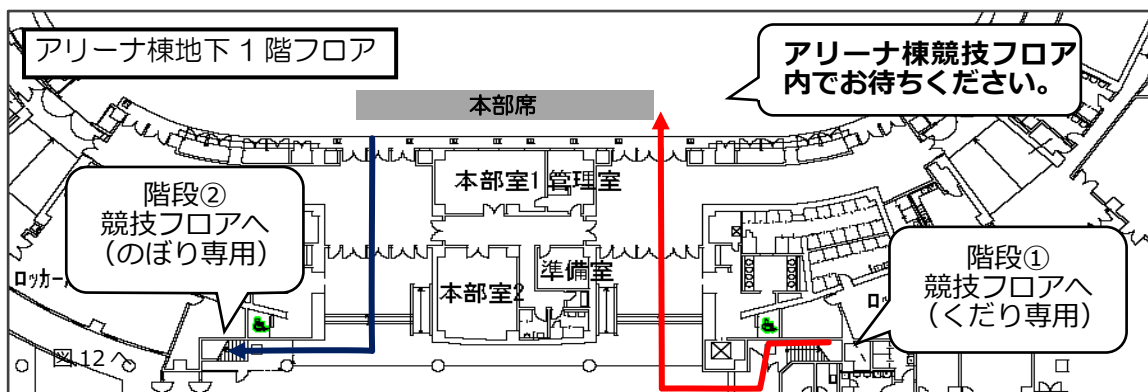


図3

- 応接設備の関係からできるだけ、審判講習会の開始に合わせてご来場ください。

(3) 審判講習会の案内

- 上記の会場は武道場となります。(図4)。
- 大アリーナ棟地下1階フロアから本館棟地下1階フロアへと進んでください。
- 本館棟地下1階フロア入館後すぐ右手側に進み屋外地下広場へと出て武道場にお入りください。
- * 武道場へは屋外を通るため、**屋外履きが必要になります。** 予めご了承ください。

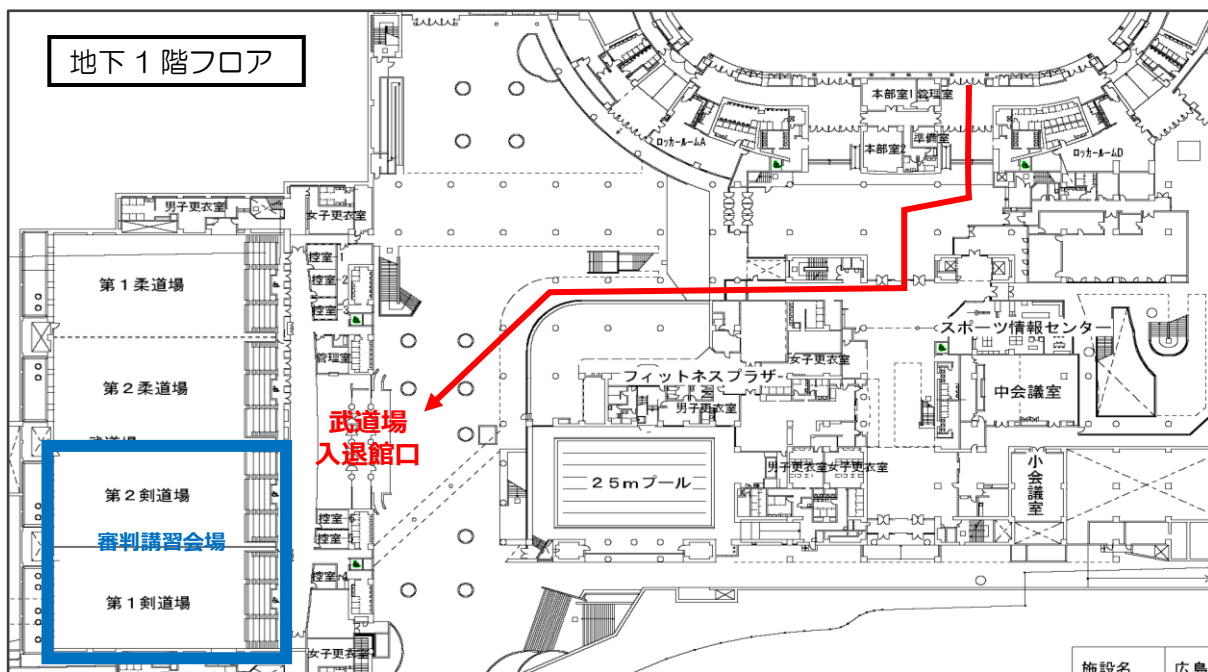


図4

2. 審判講習会に合わせて来られる場合

- 直接審判講習会（武道場）へお進みください。
- 会場の正面入退館場所は「会場1階正面の入退館口①」を通り過ぎて（図5）、地下フロアへの屋外階段を下りてください（図6へ）。

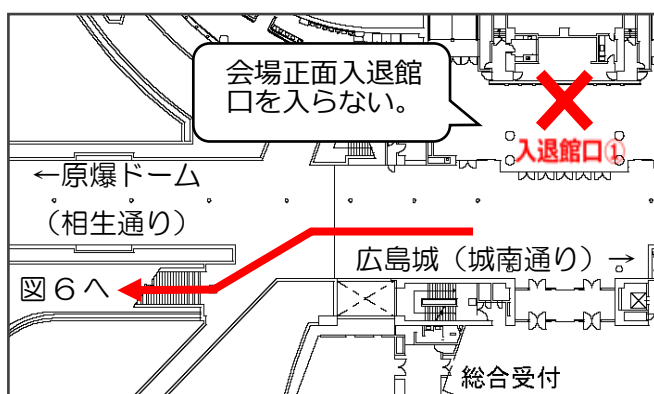


図5



図6

3. 24日以降の案内

(1) 入館について

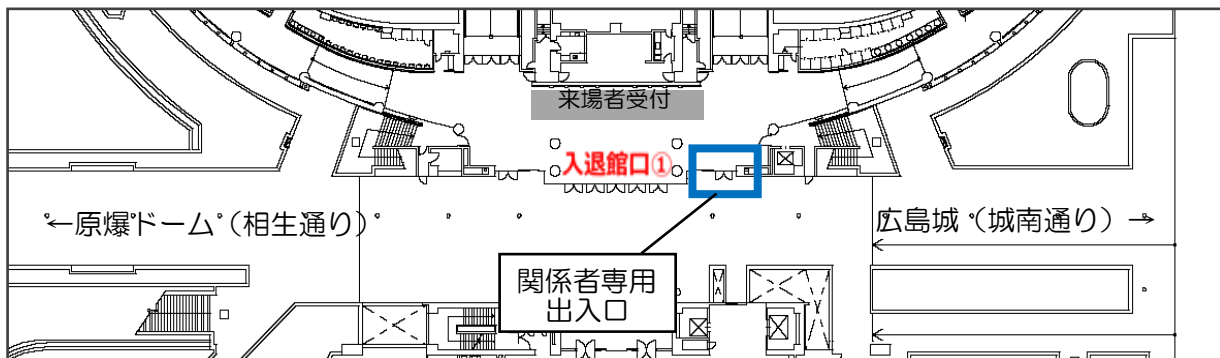


図 7

- 入退館場所は「会場 1 階正面の入退館口①（図 7）」横の「関係者専用出入口」です。
- 館内は土足禁止となっています。入館後に屋外履きを脱ぎ審判靴に履き替えてください。
- 来場者受付は不要です。

(2) アリーナ棟競技フロアの案内

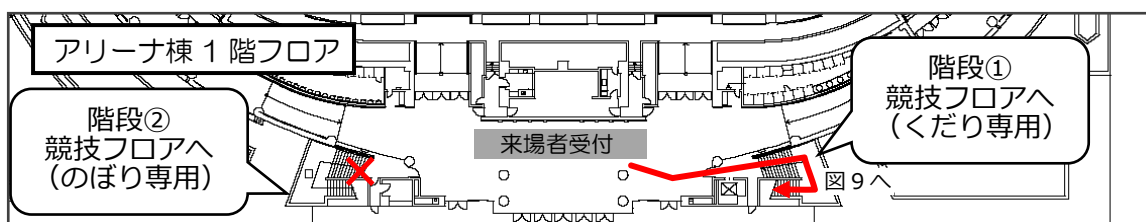


図 8

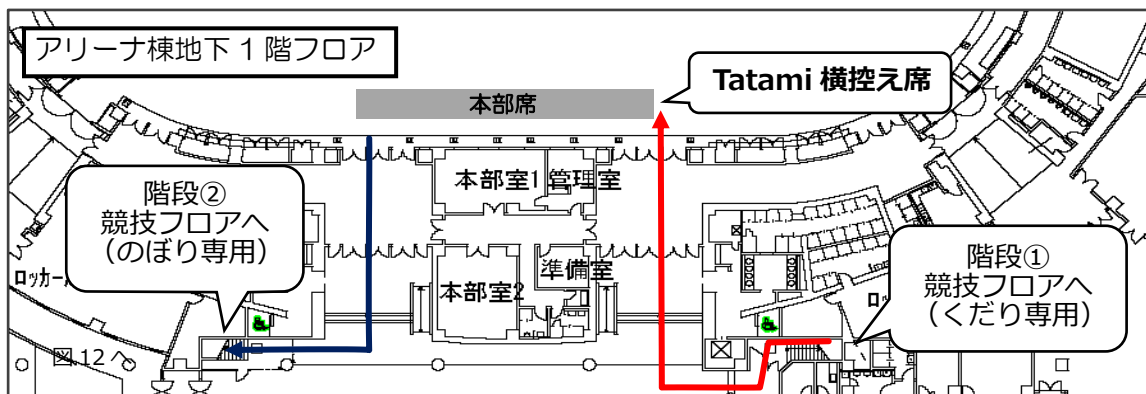


図 9

- 階段①（くだり専用）より地下 1 階フロアへお進みください。
- 1 階フロアには、階段②（のぼり専用：紺線）をご利用してください。

4. 審判控室の案内

ルート①

上記の会場は本館棟地下1階フロアとなります。(図10)。大アリーナ棟地下1階フロアから本館棟地下1階フロアへと進んでください(赤線ルート)。

ルート②

競技フロアから外通路を通して大会議室前入り口から本館棟に入館して審判控室へお入りください。

- * 紺色線ルートは女子計量時間中に限り通行することができません。予めお知りおきください。
- * 紺色線ルートには敷物を引いています。敷物の上を通行ください。

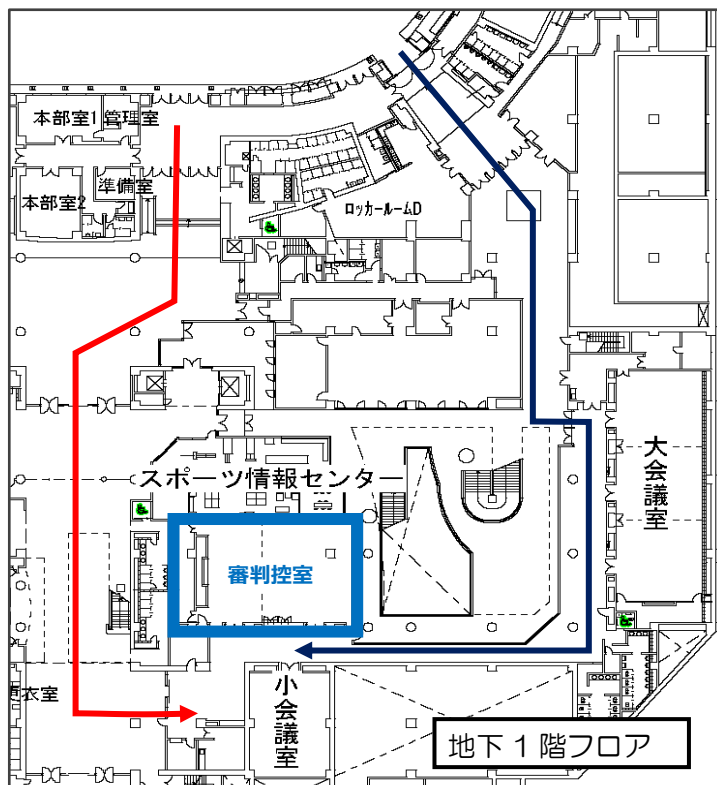


図10

5. 審判控室の利用について

23日は審判講習会・ランク付け終了後、翌日からの全国国選抜大会審判員は審判控室の利用が可能です。審判靴などの荷物を自分の席に置いて帰ることも可能です。