

常任委員・各都道府県委員長の先生方へ

## 常任委員・各都道府県委員長の会場案内

### 1.入館について

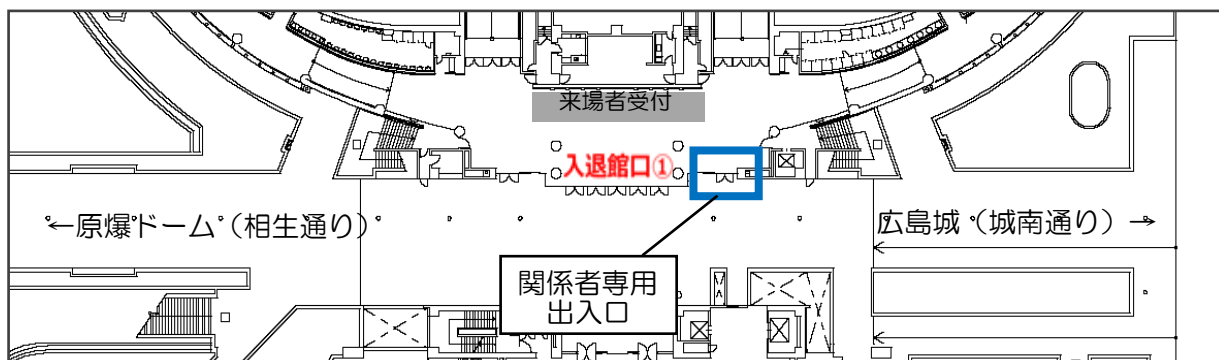


図1

- 入退館場所は「会場1階正面の入退館口①(図1)」横の「関係者専用出入口」です。
- 館内は土足禁止となっています。入館後に屋外履きを脱ぎ屋内履きに履き替えてください。
- 来場者受付は不要です。

### 2.入館後の導線について

#### (1) 常任委員控室の案内

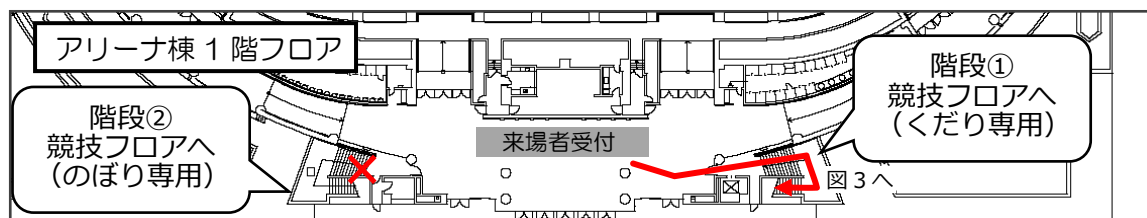


図2

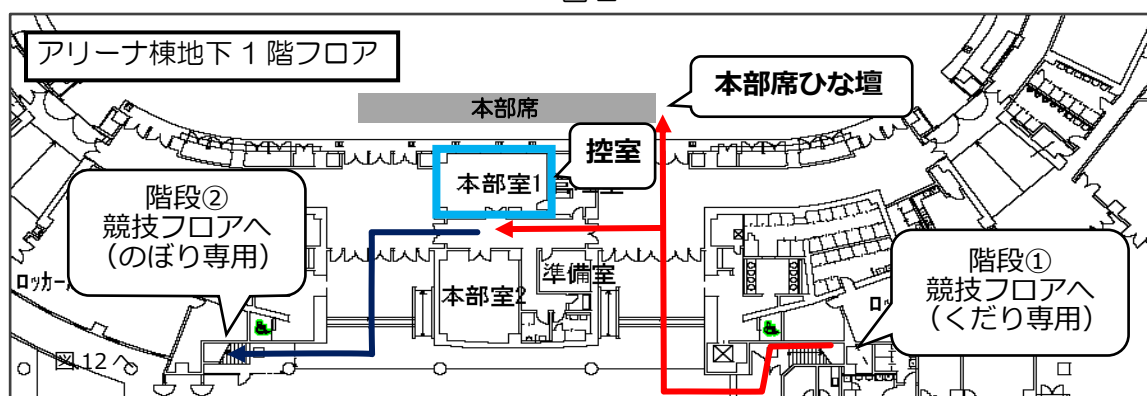


図3

- 階段①(くんだり専用)より地下1階フロアへお進みください。
- 控室は本部席入口左側にあります。茶菓等も準備がありますので、ご利用ください。
- 1階フロアには、階段②(のぼり専用：紺線)をご利用してください。

### 3. 全国委員長会議室の案内

#### ルート①

上記の会場は本館棟地下1階フロアとなります。(図4)。大アリーナ棟地下1階フロアから本館棟地下1階フロアへと進んでください(赤線ルート)。

#### ルート②

競技フロアから外通路を通して大会議室前入り口から本館棟に入館して会議室へお入りください。

- \* 全国委員長会議終了後は、来賓控室となりますので、速やかな移動をお願いいたします。\* 紺色線ルートは女子計量時間中に限り通行することができません。予めお知りおきください。
- \* 紺色線ルートには敷物を引いています。敷物の上を通行ください。

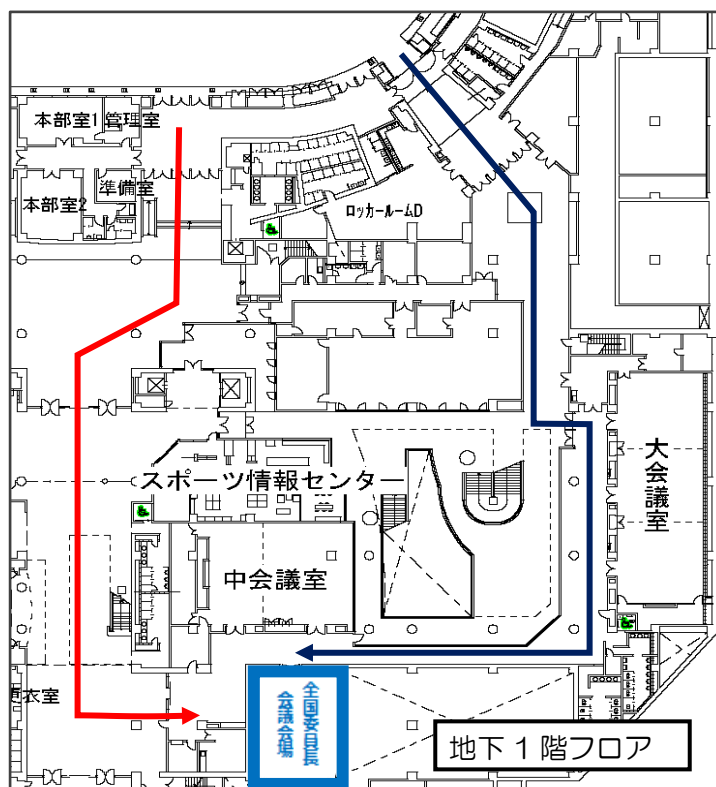


図4

### 4. 監督会議会場・審判講習会会場の案内

- 上記の会場は武道場となります。(図5)。
- 大アリーナ棟地下1階フロアから本館棟地下1階フロアへと進んでください。
- 本館棟地下1階フロア入館後すぐ右手側に進み屋外地下広場へと出て武道場にお入りください。
- \* 武道場へは屋外を通るため、屋外履きが必要になります。予めご了承ください。

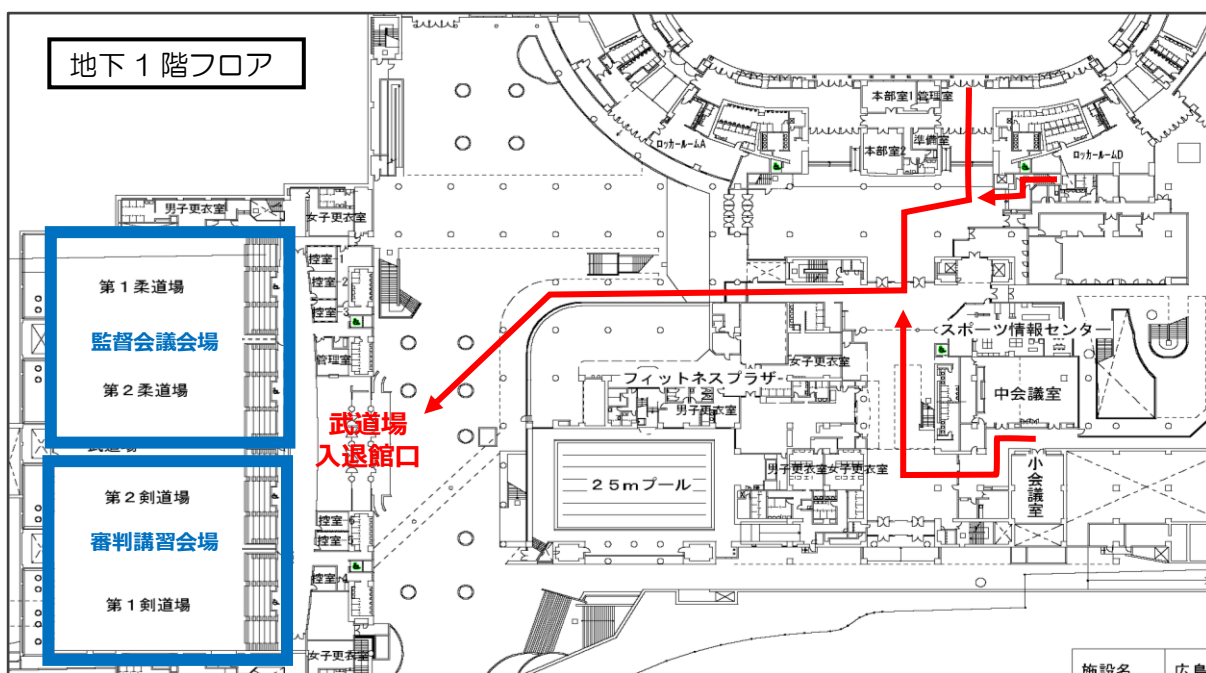


図5